



**Instituto Municipal de Planeación de Morelón, Gto.**  
**Estado Analítico del Ejercicio del Presupuesto de Egresos**  
**Clasificación por Objeto del Gasto (Capítulo y Concepto)**  
**Del 1 de Enero al 30 de Junio de 2022**

Concepto	Egresos					Subejercicio
	Aprobado	Ampliaciones/ (Reducciones)	Modificado	Devengado	Pagado	
	1	2	3 = (1 + 2)	4	5	
<b>Servicios Personales</b>	<b>1,293,444.58</b>	<b>146,539.42</b>	<b>1,439,984.00</b>	<b>698,398.12</b>	<b>698,398.12</b>	<b>741,585.88</b>
Remuneraciones al Personal de Carácter Permanente	680,753.48	0.00	680,753.48	327,235.33	327,235.33	353,518.15
Remuneraciones al Personal de Carácter Transitorio	41,051.04	0.00	41,051.04	20,525.52	20,525.52	20,525.52
Remuneraciones Adicionales y Especiales	150,689.07	0.00	150,689.07	25,026.64	25,026.64	125,662.43
Seguridad Social	0.00	0.00	0.00	0.00	0.00	0.00
Otras Prestaciones Sociales y Económicas	420,950.99	146,539.42	567,490.41	325,610.63	325,610.63	241,879.78
Previsiones	0.00	0.00	0.00	0.00	0.00	0.00
Pago de Estímulos a Servidores Públicos	0.00	0.00	0.00	0.00	0.00	0.00
<b>Materiales Y Suministros</b>	<b>37,501.00</b>	<b>0.00</b>	<b>37,501.00</b>	<b>6,948.03</b>	<b>6,948.03</b>	<b>30,552.97</b>
Materiales de Administración, Emisión de Documentos y Artículos Oficiales	12,000.00	0.00	12,000.00	0.00	0.00	12,000.00
Alimentos y Utensilios	0.00	0.00	0.00	0.00	0.00	0.00
Materias Primas y Materiales de Producción y Comercialización	0.00	0.00	0.00	0.00	0.00	0.00
Materiales y Artículos de Construcción y de Reparación	2,001.00	0.00	2,001.00	0.00	0.00	2,001.00
Productos Químicos, Farmacéuticos y de Laboratorio	0.00	0.00	0.00	0.00	0.00	0.00
Combustibles, Lubricantes y Aditivos	8,000.00	0.00	8,000.00	515.16	515.16	7,484.84
Vestuario, Blancos, Prendas de Protección y Artículos Deportivos	6,000.00	0.00	6,000.00	5,994.88	5,994.88	5.12
Materiales y Suministros Para Seguridad	0.00	0.00	0.00	0.00	0.00	0.00
Herramientas, Refacciones y Accesorios Menores	9,500.00	0.00	9,500.00	437.99	437.99	9,062.01
<b>Servicios Generales</b>	<b>71,035.42</b>	<b>8,425.58</b>	<b>79,461.00</b>	<b>13,040.31</b>	<b>13,040.31</b>	<b>66,420.69</b>
Servicios Básicos	12,084.00	0.00	12,084.00	2,794.82	2,794.82	9,289.18
Servicios de Arrendamiento	0.00	0.00	0.00	0.00	0.00	0.00
Servicios Profesionales, Científicos, Técnicos y Otros Servicios	9,001.00	0.00	9,001.00	0.00	0.00	9,001.00
Servicios Financieros, Bancarios y Comerciales	7,000.00	0.00	7,000.00	1,084.60	1,084.60	5,915.40
Servicios de Instalación, Reparación, Mantenimiento y Conservación	2,000.00	0.00	2,000.00	1,170.00	1,170.00	830.00
Servicios de Comunicación Social y Publicidad.	2.00	0.00	2.00	0.00	0.00	2.00
Servicios de Traslado y Viáticos	5,000.00	0.00	5,000.00	1,072.99	1,072.99	3,927.01
Servicios Oficiales	8,947.42	0.00	8,947.42	334.90	334.90	8,612.52
Otros Servicios Generales	27,001.00	8,425.58	35,426.58	6,583.00	6,583.00	28,843.58
<b>Transferencias, Asignaciones, Subsidios Y Otras Ayudas</b>	<b>0.00</b>	<b>0.00</b>	<b>0.00</b>	<b>0.00</b>	<b>0.00</b>	<b>0.00</b>
Transferencias Internas y Asignaciones al Sector Público	0.00	0.00	0.00	0.00	0.00	0.00
Transferencias al Resto del Sector Público	0.00	0.00	0.00	0.00	0.00	0.00
Subsidios y Subvenciones	0.00	0.00	0.00	0.00	0.00	0.00
Ayudas Sociales	0.00	0.00	0.00	0.00	0.00	0.00
Pensiones y Jubilaciones	0.00	0.00	0.00	0.00	0.00	0.00
Transferencias a Fideicomisos, Mandatos y Otros Análogos	0.00	0.00	0.00	0.00	0.00	0.00
Transferencias a la Seguridad Social	0.00	0.00	0.00	0.00	0.00	0.00
Donativos	0.00	0.00	0.00	0.00	0.00	0.00
Transferencias al Exterior	0.00	0.00	0.00	0.00	0.00	0.00
<b>Bienes Muebles, Inmuebles E Intangibles</b>	<b>12,003.00</b>	<b>0.00</b>	<b>12,003.00</b>	<b>0.00</b>	<b>0.00</b>	<b>12,003.00</b>
Mobiliario y Equipo de Administración	7,001.00	0.00	7,001.00	0.00	0.00	7,001.00
Mobiliario y Equipo Educativo y Recreativo	5,000.00	0.00	5,000.00	0.00	0.00	5,000.00
Equipo e Instrumental Médico y de Laboratorio	0.00	0.00	0.00	0.00	0.00	0.00
Vehículos y Equipo de Transporte	1.00	0.00	1.00	0.00	0.00	1.00
Equipo de Defensa y Seguridad	0.00	0.00	0.00	0.00	0.00	0.00
Maquinaria, Otros Equipos y Herramientas	1.00	0.00	1.00	0.00	0.00	1.00
Activos Biológicos	0.00	0.00	0.00	0.00	0.00	0.00
Bienes Inmuebles	0.00	0.00	0.00	0.00	0.00	0.00
Activos Intangibles	0.00	0.00	0.00	0.00	0.00	0.00
<b>Inversión Pública</b>	<b>12,775.37</b>	<b>549,199.42</b>	<b>561,974.79</b>	<b>201,840.00</b>	<b>201,840.00</b>	<b>360,134.79</b>
Obra Pública en Bienes de Dominio Público	0.00	0.00	0.00	0.00	0.00	0.00
Obra Pública en Bienes Propios	0.00	0.00	0.00	0.00	0.00	0.00
Proyectos Productivos y Acciones de Fomento	12,775.37	549,199.42	561,974.79	201,840.00	201,840.00	360,134.79
<b>Inversiones Financieras Y Otras Provisiones</b>	<b>0.00</b>	<b>0.00</b>	<b>0.00</b>	<b>0.00</b>	<b>0.00</b>	<b>0.00</b>
Inversiones Para el Fomento de Actividades Productivas.	0.00	0.00	0.00	0.00	0.00	0.00
Acciones y Participaciones de Capital	0.00	0.00	0.00	0.00	0.00	0.00
Compra de Títulos y Valores	0.00	0.00	0.00	0.00	0.00	0.00
Concesión de Préstamos	0.00	0.00	0.00	0.00	0.00	0.00
Inversiones en Fideicomisos, Mandatos y Otros Análogos	0.00	0.00	0.00	0.00	0.00	0.00
Otras Inversiones Financieras	0.00	0.00	0.00	0.00	0.00	0.00
Provisiones para Contingencias y Otras Erogaciones Especiales	0.00	0.00	0.00	0.00	0.00	0.00
<b>Participaciones Y Aportaciones</b>	<b>0.00</b>	<b>0.00</b>	<b>0.00</b>	<b>0.00</b>	<b>0.00</b>	<b>0.00</b>
Participaciones	0.00	0.00	0.00	0.00	0.00	0.00
Aportaciones	0.00	0.00	0.00	0.00	0.00	0.00
Convenios	0.00	0.00	0.00	0.00	0.00	0.00
<b>Deuda Pública</b>	<b>0.00</b>	<b>0.00</b>	<b>0.00</b>	<b>0.00</b>	<b>0.00</b>	<b>0.00</b>
Amortización de la Deuda Pública	0.00	0.00	0.00	0.00	0.00	0.00
Intereses de la Deuda Pública	0.00	0.00	0.00	0.00	0.00	0.00
Comisiones de la Deuda Pública	0.00	0.00	0.00	0.00	0.00	0.00
Gastos de la Deuda Pública	0.00	0.00	0.00	0.00	0.00	0.00
Costo por Coberturas	0.00	0.00	0.00	0.00	0.00	0.00
Apoyos Financieros	0.00	0.00	0.00	0.00	0.00	0.00
Adeudos de Ejercicios Fiscales Anteriores (Adefas)	0.00	0.00	0.00	0.00	0.00	0.00
<b>Total del Gasto</b>	<b>1,426,759.37</b>	<b>704,164.42</b>	<b>2,130,923.79</b>	<b>920,226.46</b>	<b>920,226.46</b>	<b>1,210,697.33</b>

"Bajo protesta de decir verdad declaramos que los Estados Financieros y sus notas, son razonablemente correctos y son responsabilidad del emisor"

  
 CP Carlos Leon Baeza  
 Elaboro


  
 Ing Jesus Zamudio Castro  
 Autorizo

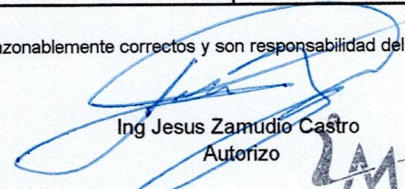
  
**IMPLAN**  
 INSTITUTO MUNICIPAL DE PLANEACION DE MORELON


**Instituto Municipal de Planeación de Morelón, Gto.**  
**Endeudamiento Neto**  
**Del 1 de Enero al 30 de Junio de 2022**

Identificación de Crédito o Instrumento	Contratación / Colocación	Amortización	Endeudamiento Neto
	A	B	C = A - B
<b>Creditos Bancarios</b>			
Durante el periodo no se obtuvieron créditos.			
<b>Total Créditos Bancarios</b>	<b>0.00</b>	<b>0.00</b>	<b>0.00</b>
<b>Otros Instrumentos de Deuda</b>			
Durante el periodo no se tienen instrumentos.			
<b>Total Otros Instrumentos de Deuda</b>	<b>0.00</b>	<b>0.00</b>	<b>0.00</b>
<b>TOTAL</b>	<b>0.00</b>	<b>0.00</b>	<b>0.00</b>

"Bajo protesta de decir verdad declaramos que los Estados Financieros y sus notas, son razonablemente correctos y son responsabilidad del emisor"

  
 CP Carlos Leon Baeza  
 Elabora

  
 Ing Jesus Zamudio Castro  
 Autorizo


  
**IMPLAN**  
 INSTITUTO MUNICIPAL DE PLANEACION DE MORELEON

Instituto Municipal de Planeación de Moreleón, Gto. Estado Analítico del Ejercicio del Presupuesto de Egresos Clasificación Administrativa Del 1 de Enero al 30 de Junio de 2022						
Concepto	Egresos					Subejercicio 6 = ( 3 - 4 )
	Aprobado	Ampliaciones/ (Reducciones)	Modificado	Devengado	Pagado	
	1	2	3 = ( 1 + 2 )	4	5	6 = ( 3 - 4 )
31120-8801 INSTITUTO DE PLANEACIÓN DE MOR	1,426,759.37	704,164.42	2,130,923.79	920,226.46	920,226.46	1,210,697.33
Dependencia o Unidad Administrativa 2	0.00	0.00	0.00	0.00	0.00	0.00
Dependencia o Unidad Administrativa 3	0.00	0.00	0.00	0.00	0.00	0.00
Dependencia o Unidad Administrativa 4	0.00	0.00	0.00	0.00	0.00	0.00
Dependencia o Unidad Administrativa 5	0.00	0.00	0.00	0.00	0.00	0.00
Dependencia o Unidad Administrativa 6	0.00	0.00	0.00	0.00	0.00	0.00
Dependencia o Unidad Administrativa 7	0.00	0.00	0.00	0.00	0.00	0.00
<b>Total del Gasto</b>	<b>1,426,759.37</b>	<b>704,164.42</b>	<b>2,130,923.79</b>	<b>920,226.46</b>	<b>920,226.46</b>	<b>1,210,697.33</b>

Gobierno (Federal/Estatal/Municipal) de _____ Estado Analítico del Ejercicio del Presupuesto de Egresos Clasificación Administrativa Del XXXX al XXXX						
Concepto	Egresos					Subejercicio 6 = ( 3 - 4 )
	Aprobado	Ampliaciones/ (Reducciones)	Modificado	Devengado	Pagado	
	1	2	3 = ( 1 + 2 )	4	5	6 = ( 3 - 4 )
Poder Ejecutivo	0.00	0.00	0.00	0.00	0.00	0.00
Poder Legislativo	0.00	0.00	0.00	0.00	0.00	0.00
Poder Judicial	0.00	0.00	0.00	0.00	0.00	0.00
Organismos Autónomos	0.00	0.00	0.00	0.00	0.00	0.00
<b>Total del Gasto</b>	<b>0.00</b>	<b>0.00</b>	<b>0.00</b>	<b>0.00</b>	<b>0.00</b>	<b>0.00</b>

Sector Paraestatal del Gobierno (Federal/Estatal/Municipal) de _____ Estado Analítico del Ejercicio del Presupuesto de Egresos Clasificación Administrativa Del XXXX al XXXX						
Concepto	Egresos					Subejercicio 6 = ( 3 - 4 )
	Aprobado	Ampliaciones/ (Reducciones)	Modificado	Devengado	Pagado	
	1	2	3 = ( 1 + 2 )	4	5	6 = ( 3 - 4 )
Entidades Paraestatales y Fideicomisos No Empresariales y No Financieros	0.00	0.00	0.00	0.00	0.00	0.00
Instituciones Públicas de la Seguridad Social	0.00	0.00	0.00	0.00	0.00	0.00
Entidades Paraestatales Empresariales No Financieras con Participación Estatal Mayoritaria	0.00	0.00	0.00	0.00	0.00	0.00
Fideicomisos Empresariales No Financieros con Participación Estatal Mayoritaria	0.00	0.00	0.00	0.00	0.00	0.00
Entidades Paraestatales Empresariales Financieras Monetarias con Participación Estatal	0.00	0.00	0.00	0.00	0.00	0.00
Entidades Paraestatales Financieras No Monetarias con Participación Estatal Mayoritaria	0.00	0.00	0.00	0.00	0.00	0.00
Fideicomisos Financieros Públicos con Participación Estatal Mayoritaria	0.00	0.00	0.00	0.00	0.00	0.00
<b>Total del Gasto</b>	<b>0.00</b>	<b>0.00</b>	<b>0.00</b>	<b>0.00</b>	<b>0.00</b>	<b>0.00</b>


"Bajo protesta de decir verdad declaramos que los Estados Financieros y sus notas, son razonablemente correctos y son responsabilidad del emisor"

  
CP Carlos Leon Baeza  
Elaboro

  
Ing Jesus Zamudio Castro  
Autorizo  
  
INSTITUTO MUNICIPAL DE PLANEACION DE MORELEÓN

<b>Instituto Municipal de Planeación de Moroleón, Gto.</b> <b>Estado Analítico del Ejercicio del Presupuesto de Egresos</b> <b>Clasificación Económica (por Tipo de Gasto)</b> <b>Del 1 de Enero al 30 de Junio de 2022</b>						
Concepto	Egresos					Subejercicio
	Aprobado	Ampliaciones/ (Reducciones)	Modificado	Devengado	Pagado	
	1	2	3 = (1 + 2)	4	5	
Gasto Corriente	1,401,981.00	154,965.00	1,556,946.00	718,386.46	718,386.46	838,559.54
Gasto de Capital	24,778.37	549,199.42	573,977.79	201,840.00	201,840.00	372,137.79
Amortización de la Deuda y Disminución de Pasivos	0.00	0.00	0.00	0.00	0.00	0.00
Pensiones y Jubilaciones	0.00	0.00	0.00	0.00	0.00	0.00
Participaciones	0.00	0.00	0.00	0.00	0.00	0.00
<b>Total del Gasto</b>	<b>1,426,759.37</b>	<b>704,164.42</b>	<b>2,130,923.79</b>	<b>920,226.46</b>	<b>920,226.46</b>	<b>1,210,697.33</b>

"Bajo protesta de decir verdad declaramos que los Estados Financieros y sus notas, son razonablemente correctos y son responsabilidad del emisor"

  
 CP Carlos Leon Baeza  
 Elabora

  
 Ing Jesus Zamudio Castro  
 Autorizo

  
 INSTITUTO MUNICIPAL DE PLANEACION DE MOROLEÓN